





CONSELHO REGIONAL DE CONTABILIDADE EM PERNAMBUCO
Sistema de Contabilidade
COMPARATIVO DA RECEITA ORÇADA COM A REALIZADA
RECEITA - Março - 2009

Pág. : 1
Data : 11.05.2009
Hora : 13:15

| Conta | Descrição | Fixada + Alterações | Realizada..... | | % | Diferença |
|---------------------------|--------------------------------------|---------------------|-------------------|---------------------|--------------|----------------------|
| | | |No Mês..... |Até o Mês.... | | |
| 1 | RECEITAS CORRENTES | 3.336.000,00 | 323.737,62 | 1.642.713,42 | 49,24 | -1.693.286,58 |
| 1.1 | RECEITAS DE CONTRIBUIÇÕES | 2.330.259,00 | 268.697,18 | 1.493.432,10 | 64,09 | -836.826,90 |
| 1.1.1 | ANUIDADES | 2.330.259,00 | 268.697,18 | 1.493.432,10 | 64,09 | -836.826,90 |
| 1.2 | RECEITAS PATRIMONIAIS | 135.260,00 | 13.268,92 | 31.915,92 | 23,60 | -103.344,08 |
| 1.2.2 | RECEITAS DE VALORES MOBILIÁRIOS | 135.260,00 | 13.268,92 | 31.915,92 | 23,60 | -103.344,08 |
| 1.3 | RECEITAS DE SERVIÇOS | 33.491,00 | 4.242,47 | 13.668,18 | 40,81 | -19.822,82 |
| 1.3.1 | SERVIÇOS ADMINISTRATIVOS | 33.491,00 | 4.242,47 | 13.668,18 | 40,81 | -19.822,82 |
| 1.5 | OUTRAS RECEITAS CORRENTES | 836.990,00 | 37.529,05 | 103.697,22 | 12,39 | -733.292,78 |
| 1.5.1 | MULTAS | 433.614,00 | 5.739,28 | 24.562,92 | 5,66 | -409.051,08 |
| 1.5.2 | ATUALIZAÇÃO MONETÁRIA, MULTAS E JURO | 14.623,00 | 7.624,68 | 24.576,90 | 168,07 | 9.953,90 |
| 1.5.4 | DÍVIDA ATIVA | 229.438,00 | 17.795,87 | 43.527,41 | 18,97 | -185.910,59 |
| 1.5.5 | RECEITAS NÃO IDENTIFICADAS | 0,00 | 0,00 | 828,00 | *,** | 828,00 |
| 1.5.6 | OUTRAS RECEITAS DIVERSAS | 159.315,00 | 6.369,22 | 10.201,99 | 6,40 | -149.113,01 |
| 2 | RECEITAS DE CAPITAL | 130.000,00 | 69.600,00 | 69.600,00 | 53,54 | -60.400,00 |
| 2.2 | ALIENAÇÕES DE BENS | 130.000,00 | 0,00 | 0,00 | 0,00 | -130.000,00 |
| 2.2.2 | BENS IMÓVEIS | 130.000,00 | 0,00 | 0,00 | 0,00 | -130.000,00 |
| 2.4 | TRANSFERÊNCIAS DE CAPITAL | 0,00 | 69.600,00 | 69.600,00 | *,** | 69.600,00 |
| 2.4.1 | TRANSFERÊNCIAS INTRA-CONSELHOS | 0,00 | 69.600,00 | 69.600,00 | *,** | 69.600,00 |
| TOTAL DA RECEITA → | | 3.466.000,00 | 393.337,62 | 1.712.313,42 | 49,40 | -1.753.686,58 |


Osni Garcia de Lima
Presidente do CRC/PE
GO-008504/O T-PE CT



Adirana Marques dos Santos Souza
Chefe do Controle Interno
PE-017743/O CT



CONSELHO REGIONAL DE CONTABILIDADE EM PERNAMBUCO
Sistema de Contabilidade
COMPARATIVO DA DESPESA ORÇADA COM A REALIZADA
DESPESA - Março - 2009

Pág. : 2
Data : 11.05.2009
Hora : 13:15

| Conta | Descrição | Fixada + Alterações | Realizada..... | | % | Diferença |
|---------------------------|--------------------------------------|---------------------|-------------------|-------------------|--------------|----------------------|
| | | |No Mês..... |Até o Mês.... | | |
| 3 | DESPESAS CORRENTES | 3.251.000,00 | 260.562,26 | 897.117,59 | 27,60 | -2.353.882,41 |
| 3.1 | DESPESAS DE CUSTEIO | 2.641.700,00 | 199.422,93 | 576.567,23 | 21,83 | -2.065.132,77 |
| 3.1.1 | DESPESAS COM PESSOAL | 1.246.690,00 | 106.905,79 | 274.660,21 | 22,03 | -972.029,79 |
| 3.1.2 | MATERIAIS DE CONSUMO | 97.315,00 | 16.449,06 | 30.453,67 | 31,29 | -66.861,33 |
| 3.1.3 | SERVIÇOS DE TERCEIROS E ENCARGOS | 1.295.161,00 | 76.068,08 | 270.895,29 | 20,92 | -1.024.265,71 |
| 3.1.4 | DIVERSAS DESPESAS DE CUSTEIO | 2.534,00 | 0,00 | 558,06 | 22,02 | -1.975,94 |
| 3.2 | TRANSFERÊNCIAS CORRENTES | 609.300,00 | 61.139,33 | 320.550,36 | 52,61 | -288.749,64 |
| 3.2.1 | DIVERSAS CONTRIBUIÇÕES | 609.300,00 | 61.139,33 | 320.550,36 | 52,61 | -288.749,64 |
| 4 | DESPESAS DE CAPITAL | 215.000,00 | 0,00 | 11.084,00 | 5,16 | -203.916,00 |
| 4.1 | INVESTIMENTOS | 215.000,00 | 0,00 | 11.084,00 | 5,16 | -203.916,00 |
| 4.1.1 | OBRAS E INSTALAÇÕES | 15.000,00 | 0,00 | 0,00 | 0,00 | -15.000,00 |
| 4.1.2 | EQUIPAMENTOS E MATERIAIS PERMANENTES | 200.000,00 | 0,00 | 11.084,00 | 5,54 | -188.916,00 |
| TOTAL DA DESPESA → | | 3.466.000,00 | 260.562,26 | 908.201,59 | 26,20 | -2.557.798,41 |


Osni Garcia de Lima
Presidente do CRC/PE
GO-008504/O T-PE CT


Adirana Marques dos Santos Souza
Chefe do Controle Interno
PE-017743/O CT



CONSELHO REGIONAL DE CONTABILIDADE EM PERNAMBUCO
Sistema de Contabilidade
Proposta Orçamentária Sintética
RESUMO

Pág.: 3
Data: 11.05.2009
Hora: 13:15

RECEITA

| Conta | Descrição | Fixada + Alterações | Realizada | | % | Diferença |
|-------|---------------------|---------------------|------------------|-------------------|-------|---------------|
| | | |No Mês..... |Até o Mês.... | | |
| 1 | RECEITAS CORRENTES | 3.336.000,00 | 323.737,62 | 1.642.713,42 | 49,24 | -1.693.286,58 |
| 2 | RECEITAS DE CAPITAL | 130.000,00 | 69.600,00 | 69.600,00 | 53,54 | -60.400,00 |
| | TOTAL | 3.466.000,00 | 393.337,62 | 1.712.313,42 | 49,40 | -1.753.686,58 |

DESPESA

| Conta | Descrição | Fixada + Alterações | Realizada | | % | Diferença |
|-------|---------------------|---------------------|------------------|-------------------|-------|---------------|
| | | |No Mês..... |Até o Mês.... | | |
| 3 | DESPESAS CORRENTES | 3.251.000,00 | 260.562,26 | 897.117,59 | 27,60 | -2.353.882,41 |
| 4 | DESPESAS DE CAPITAL | 215.000,00 | 0,00 | 11.084,00 | 5,16 | -203.916,00 |
| | TOTAL | 3.466.000,00 | 260.562,26 | 908.201,59 | 26,20 | -2.557.798,41 |

Osni Garcia de Lima
Presidente do CRC/PE
GO-008504/O T-PE CT

Adirana Marques dos Santos Souza
Chefe do Controle Interno
PE-017743/O CT