





CONSELHO REGIONAL DE CONTABILIDADE EM PERNAMBUCO
Sistema de Contabilidade
COMPARATIVO DA RECEITA ORÇADA COM A REALIZADA
RECEITA - Maio - 2009

Pág. : 1
Data : 19.06.2009
Hora : 09:02

| Conta | Descrição | Fixada + Alterações | Realizada..... | | % | Diferença |
|---------------------------|--------------------------------------|---------------------|-------------------|---------------------|--------------|----------------------|
| | | |No Mês..... |Até o Mês.... | | |
| 1 | RECEITAS CORRENTES | 3.336.000,00 | 223.364,30 | 2.160.773,71 | 64,77 | -1.175.226,29 |
| 1.1 | RECEITAS DE CONTRIBUIÇÕES | 2.330.259,00 | 179.241,97 | 1.910.528,44 | 81,99 | -419.730,56 |
| 1.1.1 | ANUIDADES | 2.330.259,00 | 179.241,97 | 1.910.528,44 | 81,99 | -419.730,56 |
| 1.2 | RECEITAS PATRIMONIAIS | 135.260,00 | 10.855,81 | 55.374,95 | 40,94 | -79.885,05 |
| 1.2.2 | RECEITAS DE VALORES MOBILIÁRIOS | 135.260,00 | 10.855,81 | 55.374,95 | 40,94 | -79.885,05 |
| 1.3 | RECEITAS DE SERVIÇOS | 33.491,00 | 3.027,00 | 20.297,18 | 60,60 | -13.193,82 |
| 1.3.1 | SERVIÇOS ADMINISTRATIVOS | 33.491,00 | 3.027,00 | 20.297,18 | 60,60 | -13.193,82 |
| 1.5 | OUTRAS RECEITAS CORRENTES | 836.990,00 | 30.239,52 | 174.573,14 | 20,86 | -662.416,86 |
| 1.5.1 | MULTAS | 433.614,00 | 10.747,27 | 46.809,88 | 10,80 | -386.804,12 |
| 1.5.2 | ATUALIZAÇÃO MONETÁRIA, MULTAS E JURO | 14.623,00 | 8.843,92 | 42.389,74 | 289,88 | 27.766,74 |
| 1.5.4 | DÍVIDA ATIVA | 229.438,00 | 8.305,41 | 66.300,94 | 28,90 | -163.137,06 |
| 1.5.5 | RECEITAS NÃO IDENTIFICADAS | 0,00 | 0,00 | 828,00 | *,** | 828,00 |
| 1.5.6 | OUTRAS RECEITAS DIVERSAS | 159.315,00 | 2.342,92 | 18.244,58 | 11,45 | -141.070,42 |
| 2 | RECEITAS DE CAPITAL | 130.000,00 | 11.680,00 | 81.280,00 | 62,52 | -48.720,00 |
| 2.2 | ALIENAÇÕES DE BENS | 130.000,00 | 0,00 | 0,00 | 0,00 | -130.000,00 |
| 2.2.2 | BENS IMÓVEIS | 130.000,00 | 0,00 | 0,00 | 0,00 | -130.000,00 |
| 2.4 | TRANSFERÊNCIAS DE CAPITAL | 0,00 | 11.680,00 | 81.280,00 | *,** | 81.280,00 |
| 2.4.1 | TRANSFERÊNCIAS INTRA-CONSELHOS | 0,00 | 11.680,00 | 81.280,00 | *,** | 81.280,00 |
| TOTAL DA RECEITA → | | 3.466.000,00 | 235.044,30 | 2.242.053,71 | 64,69 | -1.223.946,29 |


Osni Garcia de Lima
Presidente do CRC/PE
GO-008504/O T-PE CT



Adirana Marques dos Santos Souza
Chefe do Controle Interno
PE-017743/O CT

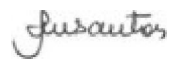


CONSELHO REGIONAL DE CONTABILIDADE EM PERNAMBUCO
Sistema de Contabilidade
COMPARATIVO DA DESPESA ORÇADA COM A REALIZADA
DESPESA - Maio - 2009

Pág. : 2
Data : 19.06.2009
Hora : 09:02

| Conta | Descrição | Fixada + Alterações | Realizada..... | | % | Diferença |
|---------------------------|--------------------------------------|---------------------|-------------------|---------------------|--------------|----------------------|
| | | |No Mês..... |Até o Mês.... | | |
| 3 | DESPESAS CORRENTES | 3.251.000,00 | 283.167,79 | 1.512.635,44 | 46,53 | -1.738.364,56 |
| 3.1 | DESPESAS DE CUSTEIO | 2.641.700,00 | 241.094,68 | 1.096.123,75 | 41,49 | -1.545.576,25 |
| 3.1.1 | DESPESAS COM PESSOAL | 1.246.690,00 | 80.349,55 | 486.888,94 | 39,05 | -759.801,06 |
| 3.1.2 | MATERIAIS DE CONSUMO | 97.315,00 | 4.453,19 | 45.263,50 | 46,51 | -52.051,50 |
| 3.1.3 | SERVIÇOS DE TERCEIROS E ENCARGOS | 1.295.161,00 | 156.291,94 | 563.314,85 | 43,49 | -731.846,15 |
| 3.1.4 | DIVERSAS DESPESAS DE CUSTEIO | 2.534,00 | 0,00 | 656,46 | 25,91 | -1.877,54 |
| 3.2 | TRANSFERÊNCIAS CORRENTES | 609.300,00 | 42.073,11 | 416.511,69 | 68,36 | -192.788,31 |
| 3.2.1 | DIVERSAS CONTRIBUIÇÕES | 609.300,00 | 42.073,11 | 416.511,69 | 68,36 | -192.788,31 |
| 4 | DESPESAS DE CAPITAL | 215.000,00 | 0,00 | 28.007,29 | 13,03 | -186.992,71 |
| 4.1 | INVESTIMENTOS | 215.000,00 | 0,00 | 28.007,29 | 13,03 | -186.992,71 |
| 4.1.1 | OBRAS E INSTALAÇÕES | 15.000,00 | 0,00 | 12.659,29 | 84,40 | -2.340,71 |
| 4.1.2 | EQUIPAMENTOS E MATERIAIS PERMANENTES | 200.000,00 | 0,00 | 15.348,00 | 7,67 | -184.652,00 |
| TOTAL DA DESPESA ➡ | | 3.466.000,00 | 283.167,79 | 1.540.642,73 | 44,45 | -1.925.357,27 |


Osni Garcia de Lima
Presidente do CRC/PE
GO-008504/O T-PE CT


Adirana Marques dos Santos Souza
Chefe do Controle Interno
PE-017743/O CT



CONSELHO REGIONAL DE CONTABILIDADE EM PERNAMBUCO
Sistema de Contabilidade
Proposta Orçamentária Sintética
RESUMO

Pág.: 3
Data: 19.06.2009
Hora: 09:02

RECEITA

| Conta | Descrição | Fixada + Alterações | Realizada..... | | % | Diferença |
|-------|---------------------|---------------------|------------------|-------------------|-------|---------------|
| | | |No Mês..... |Até o Mês.... | | |
| 1 | RECEITAS CORRENTES | 3.336.000,00 | 223.364,30 | 2.160.773,71 | 64,77 | -1.175.226,29 |
| 2 | RECEITAS DE CAPITAL | 130.000,00 | 11.680,00 | 81.280,00 | 62,52 | -48.720,00 |
| | TOTAL | 3.466.000,00 | 235.044,30 | 2.242.053,71 | 64,69 | -1.223.946,29 |

DESPESA

| Conta | Descrição | Fixada + Alterações | Realizada..... | | % | Diferença |
|-------|---------------------|---------------------|------------------|-------------------|-------|---------------|
| | | |No Mês..... |Até o Mês.... | | |
| 3 | DESPESAS CORRENTES | 3.251.000,00 | 283.167,79 | 1.512.635,44 | 46,53 | -1.738.364,56 |
| 4 | DESPESAS DE CAPITAL | 215.000,00 | 0,00 | 28.007,29 | 13,03 | -186.992,71 |
| | TOTAL | 3.466.000,00 | 283.167,79 | 1.540.642,73 | 44,45 | -1.925.357,27 |

Osni Garcia de Lima
Presidente do CRC/PE
GO-008504/O T-PE CT

Adirana Marques dos Santos Souza
Chefe do Controle Interno
PE-017743/O CT