



CONSELHO REGIONAL DE CONTABILIDADE EM PERNAMBUCO
Sistema de Contabilidade
COMPARATIVO DA RECEITA ORÇADA COM A REALIZADA
RECEITA - Setembro - 2009

Pág. : 1
Data : 14.10.2009
Hora : 16:32

Conta	Descrição	Fixada + Alterações	Realizada.....		%	Diferença
		No Mês.....Até o Mês....		
1	RECEITAS CORRENTES	3.336.000,00	131.412,14	2.912.598,21	87,31	-423.401,79
1.1	RECEITAS DE CONTRIBUIÇÕES	2.330.259,00	78.235,32	2.443.560,34	104,86	113.301,34
1.1.1	ANUIDADES	2.330.259,00	78.235,32	2.443.560,34	104,86	113.301,34
1.1.1.01	PROFISSIONAIS	2.166.737,00	61.143,93	2.160.719,01	99,72	-6.017,99
1.1.1.01.001	DO EXERCÍCIO	1.968.500,00	49.027,00	2.035.275,01	103,39	66.775,01
1.1.1.01.002	DE EXERCÍCIOS ANTERIORES	198.237,00	12.116,93	125.444,00	63,28	-72.793,00
1.1.1.02	ORGANIZAÇÕES CONTÁBEIS	89.556,00	2.025,80	96.168,28	107,38	6.612,28
1.1.1.02.001	DO EXERCÍCIO	85.534,00	1.771,98	87.729,17	102,57	2.195,17
1.1.1.02.002	DE EXERCÍCIOS ANTERIORES	4.022,00	253,82	8.439,11	209,82	4.417,11
1.1.1.03	ESCRITÓRIOS INDIVIDUAIS	73.966,00	15.065,59	186.673,05	252,38	112.707,05
1.1.1.03.001	DO EXERCÍCIO	40.038,00	11.596,30	145.531,74	363,48	105.493,74
1.1.1.03.002	DE EXERCÍCIOS ANTERIORES	33.928,00	3.469,29	41.141,31	121,26	7.213,31
1.2	RECEITAS PATRIMONIAIS	135.260,00	8.523,14	94.470,92	69,84	-40.789,08
1.2.2	RECEITAS DE VALORES MOBILIÁRIOS	135.260,00	8.523,14	94.470,92	69,84	-40.789,08
1.2.2.01	FUNDO DE APLICAÇÃO A CURTO PRAZO	135.260,00	8.523,14	94.470,92	69,84	-40.789,08
1.3	RECEITAS DE SERVIÇOS	33.491,00	3.122,18	34.554,52	103,18	1.063,52
1.3.1	SERVIÇOS ADMINISTRATIVOS	33.491,00	3.122,18	34.454,52	102,88	963,52
1.3.1.01	EMOLUMENTOS COM INSCRIÇÕES	32.730,00	3.082,18	33.985,52	103,84	1.255,52
1.3.1.01.001	PROFISSIONAIS	28.458,00	2.613,18	28.162,05	98,96	-295,95
1.3.1.01.002	ORGANIZAÇÕES CONTÁBEIS	4.272,00	469,00	5.823,47	136,32	1.551,47
1.3.1.02	EMOLUMENTOS COM EXPEDIÇÕES DE CARTEI	305,00	23,00	115,00	37,70	-190,00
1.3.1.02.001	PROFISSIONAIS	305,00	23,00	115,00	37,70	-190,00
1.3.1.03	EMOLUMENTOS COM EXPEDIÇÕES DE CERTID	456,00	17,00	354,00	77,63	-102,00
1.3.1.03.001	PROFISSIONAIS	120,00	0,00	150,00	125,00	30,00
1.3.1.03.002	ORGANIZAÇÕES CONTÁBEIS	336,00	17,00	204,00	60,71	-132,00
1.3.2	RECEITAS DE EXAME SUFIC.E QUALIF.TÉC	0,00	0,00	100,00	*,**	100,00
1.3.2.02	EXAME DE QUALIFICAÇÃO TÉCNICA (CNAI)	0,00	0,00	100,00	*,**	100,00
1.5	OUTRAS RECEITAS CORRENTES	836.990,00	41.531,50	340.012,43	40,62	-496.977,57
1.5.1	MULTAS	433.614,00	6.740,26	68.887,92	15,89	-364.726,08
1.5.1.01	MULTAS POR AUSÊNCIA ÀS ELEIÇÕES	59.224,00	1.625,74	13.307,03	22,47	-45.916,97
1.5.1.01.001	PROFISSIONAIS	59.224,00	1.625,74	13.307,03	22,47	-45.916,97
1.5.1.02	MULTAS DE INFRAÇÕES	374.390,00	5.114,52	55.580,89	14,85	-318.809,11
1.5.1.02.001	PROFISSIONAIS	86.024,00	4.976,02	49.046,94	57,02	-36.977,06
1.5.1.02.002	ORGANIZAÇÕES CONTÁBEIS	452,00	0,00	0,00	0,00	-452,00
1.5.1.02.004	NÃO-REGISTRADOS	287.914,00	138,50	6.533,95	2,27	-281.380,05
1.5.1.02.004.001	PESSOAS FÍSICAS	282.561,00	138,50	933,95	0,33	-281.627,05
1.5.1.02.004.002	PESSOAS JURÍDICAS	5.353,00	0,00	5.600,00	104,61	247,00
1.5.2	ATUALIZAÇÃO MONETÁRIA, MULTAS E JURO	14.623,00	12.086,03	88.598,83	605,89	73.975,83
1.5.2.01	ATUALIZAÇÃO MONETÁRIA	10.845,00	1.876,43	16.306,72	150,36	5.461,72
1.5.2.01.001	ATUALIZAÇÃO MONETÁRIA SOBRE ANUIDADE	9.472,00	1.545,43	13.676,57	144,39	4.204,57



CONSELHO REGIONAL DE CONTABILIDADE EM PERNAMBUCO
Sistema de Contabilidade
COMPARATIVO DA RECEITA ORÇADA COM A REALIZADA
RECEITA - Setembro - 2009

Pág.: 2
Data: 14.10.2009
Hora: 16:32

Conta	Descrição	Fixada + Alterações	Realizada.....		%	Diferença
		No Mês.....Até o Mês....		
1.5.2.01.001.001	PROFISSIONAIS	8.202,00	1.221,43	9.947,59	121,28	1.745,59
1.5.2.01.001.002	ORGANIZAÇÕES CONTÁBEIS	732,00	23,58	925,19	126,39	193,19
1.5.2.01.001.003	ESCRITÓRIOS INDIVIDUAIS	538,00	300,42	2.803,79	521,15	2.265,79
1.5.2.01.002	ATUALIZAÇÃO MONETÁRIA SOBRE MULTAS	1.373,00	331,00	2.630,15	191,56	1.257,15
1.5.2.01.002.001	POR AUSÊNCIA ÀS ELEIÇÕES	0,00	159,44	1.154,80	*,**	1.154,80
1.5.2.01.002.001.01	PROFISSIONAIS	0,00	159,44	1.154,80	*,**	1.154,80
1.5.2.01.002.002	ATUALIZ. MONET. S/ MULTAS DE INFRAÇÃO	1.373,00	171,56	1.475,35	107,45	102,35
1.5.2.01.002.002.01	PROFISSIONAIS	1.373,00	171,56	1.465,29	106,72	92,29
1.5.2.01.002.002.04	NÃO-REGISTRADOS PESSOA FÍSICA	0,00	0,00	10,06	*,**	10,06
1.5.2.02	MULTAS	0,00	1.379,71	11.733,97	*,**	11.733,97
1.5.2.02.001	MULTAS SOBRE ANUIDADES	0,00	1.379,71	11.733,97	*,**	11.733,97
1.5.2.02.001.001	PROFISSIONAIS	0,00	1.035,39	8.393,57	*,**	8.393,57
1.5.2.02.001.002	ORGANIZAÇÕES CONTÁBEIS	0,00	51,56	533,60	*,**	533,60
1.5.2.02.001.003	ESCRITÓRIOS INDIVIDUAIS	0,00	292,76	2.806,80	*,**	2.806,80
1.5.2.03	JUROS DE MORA	3.778,00	8.829,89	60.558,14	*,**	56.780,14
1.5.2.03.001	JUROS DE MORA SOBRE ANUIDADES	0,00	7.786,67	52.911,90	*,**	52.911,90
1.5.2.03.001.001	PROFISSIONAIS	0,00	6.062,89	38.767,78	*,**	38.767,78
1.5.2.03.001.002	ORGANIZAÇÕES CONTÁBEIS	0,00	159,13	2.883,70	*,**	2.883,70
1.5.2.03.001.003	ESCRITÓRIOS INDIVIDUAIS	0,00	1.564,65	11.260,42	*,**	11.260,42
1.5.2.03.002	JUROS DE MORA SOBRE MULTAS	3.778,00	1.043,22	7.646,24	202,39	3.868,24
1.5.2.03.002.001	POR AUSÊNCIA ÀS ELEIÇÕES	0,00	497,03	3.364,30	*,**	3.364,30
1.5.2.03.002.001.01	PROFISSIONAIS	0,00	497,03	3.364,30	*,**	3.364,30
1.5.2.03.002.002	DE INFRAÇÕES	3.778,00	546,19	4.281,94	113,34	503,94
1.5.2.03.002.002.01	PROFISSIONAIS	1.736,00	546,19	4.218,72	243,01	2.482,72
1.5.2.03.002.002.02	ORGANIZAÇÕES CONTÁBEIS	7,00	0,00	0,00	0,00	-7,00
1.5.2.03.002.002.04	NÃO-REGISTRADOS PESSOA FÍSICA	936,00	0,00	63,22	6,75	-872,78
1.5.2.03.002.002.05	NÃO-REGISTRADOS PESSOA JURÍDICA	1.099,00	0,00	0,00	0,00	-1.099,00
1.5.3	INDENIZAÇÕES E RESTITUIÇÕES	0,00	0,00	4.080,00	*,**	4.080,00
1.5.3.02	RESTITUIÇÕES	0,00	0,00	4.080,00	*,**	4.080,00
1.5.4	DÍVIDA ATIVA	229.438,00	12.548,33	113.156,42	49,32	-116.281,58
1.5.4.01	ANUIDADES	52.954,00	4.087,31	39.869,67	75,29	-13.084,33
1.5.4.01.001	PROFISSIONAIS	52.954,00	4.087,31	39.869,67	75,29	-13.084,33
1.5.4.02	MULTAS	26.057,00	840,72	8.757,53	33,61	-17.299,47
1.5.4.02.001	MULTAS POR AUSÊNCIA ÀS ELEIÇÕES	4.141,00	285,66	2.893,02	69,86	-1.247,98
1.5.4.02.001.001	PROFISSIONAIS	4.141,00	285,66	2.893,02	69,86	-1.247,98
1.5.4.02.002	MULTAS DE INFRAÇÕES	21.916,00	555,06	5.864,51	26,76	-16.051,49
1.5.4.02.002.001	PROFISSIONAIS	6.230,00	267,47	2.800,06	44,94	-3.429,94
1.5.4.02.002.004	NÃO-REGISTRADOS PESSOA FÍSICA	6.667,00	287,59	2.169,19	32,54	-4.497,81
1.5.4.02.002.005	NÃO-REGISTRADOS PESSOA JURÍDICA	9.019,00	0,00	895,26	9,93	-8.123,74
1.5.4.03	ATUALIZAÇÃO MONETÁRIA, MULTAS E JURO	150.427,00	7.620,30	64.529,22	42,90	-85.897,78
1.5.4.03.001	ATUALIZAÇÃO MONETÁRIA	19.645,00	1.978,23	15.728,40	80,06	-3.916,60
1.5.4.03.001.001	ATUALIZAÇÃO MONET.SOBRE ANUIDADES	15.069,00	1.772,64	13.893,80	92,20	-1.175,20
1.5.4.03.001.001.01	PROFISSIONAIS	15.069,00	1.772,64	13.893,80	92,20	-1.175,20
1.5.4.03.001.002	ATUALIZ.MONET.S/MULTAS DE ELEIÇÕES	876,00	63,69	672,66	76,79	-203,34
1.5.4.03.001.002.01	PROFISSIONAIS	876,00	63,69	672,66	76,79	-203,34
1.5.4.03.001.003	ATUALIZ.MONET.S/MULTAS DE INFRAÇÕES	3.700,00	141,90	1.161,94	31,40	-2.538,06
1.5.4.03.001.003.01	PROFISSIONAIS	748,00	86,11	506,55	67,72	-241,45



CONSELHO REGIONAL DE CONTABILIDADE EM PERNAMBUCO
Sistema de Contabilidade
COMPARATIVO DA RECEITA ORÇADA COM A REALIZADA
RECEITA - Setembro - 2009

Pág. : 3
Data : 14.10.2009
Hora : 16:32

Conta	Descrição	Fixada + Alterações		Realizada.....		%	Diferença
	No Mês.....Até o Mês....No Mês.....Até o Mês....		
1.5.4.03.001.003.02	ORGANIZAÇÕES CONTÁBEIS	151,00	0,00	0,00	0,00	-151,00	
1.5.4.03.001.003.04	NÃO-REGISTRADOS PESSOA FÍSICA	2.709,00	55,79	655,39	24,19	-2.053,61	
1.5.4.03.001.003.05	NÃO-REGISTRADOS PESSOA JURÍDICA	92,00	0,00	0,00	0,00	-92,00	
1.5.4.03.002	MULTAS	10.704,00	118,28	1.106,45	10,34	-9.597,55	
1.5.4.03.002.001	MULTAS SOBRE ANUIDADES	10.704,00	118,28	1.106,45	10,34	-9.597,55	
1.5.4.03.002.001.01	PROFISSIONAIS	9.104,00	118,28	1.106,45	12,15	-7.997,55	
1.5.4.03.002.001.02	ORGANIZAÇÕES CONTÁBEIS	852,00	0,00	0,00	0,00	-852,00	
1.5.4.03.002.001.03	ESCRITÓRIOS INDIVIDUAIS	748,00	0,00	0,00	0,00	-748,00	
1.5.4.03.003	JUROS DE MORA	120.078,00	5.523,79	47.694,37	39,72	-72.383,63	
1.5.4.03.003.001	JUROS DE MORA SOBRE ANUIDADES	91.902,00	4.874,24	41.434,18	45,09	-50.467,82	
1.5.4.03.003.001.01	PROFISSIONAIS	87.844,00	4.874,24	41.434,18	47,17	-46.409,82	
1.5.4.03.003.001.02	ORGANIZAÇÕES CONTÁBEIS	2.189,00	0,00	0,00	0,00	-2.189,00	
1.5.4.03.003.001.03	ESCRITÓRIOS INDIVIDUAIS	1.869,00	0,00	0,00	0,00	-1.869,00	
1.5.4.03.003.002	JUROS S/MULTAS POR AUSÊNCIA ÀS ELEIÇ	10.039,00	202,66	2.379,25	23,70	-7.659,75	
1.5.4.03.003.002.01	PROFISSIONAIS	10.039,00	202,66	2.379,25	23,70	-7.659,75	
1.5.4.03.003.003	JUROS DE MORA S/MULTAS DE INFRAÇÕES	18.137,00	446,89	3.880,94	21,40	-14.256,06	
1.5.4.03.003.003.01	PROFISSIONAIS	7.902,00	268,95	1.785,68	22,60	-6.116,32	
1.5.4.03.003.003.02	ORGANIZAÇÕES CONTÁBEIS	14,00	0,00	0,00	0,00	-14,00	
1.5.4.03.003.003.04	NÃO-REGISTRADOS PESSOA FÍSICA	4.324,00	177,94	1.439,44	33,29	-2.884,56	
1.5.4.03.003.003.05	NÃO-REGISTRADOS PESSOA JURÍDICA	5.897,00	0,00	655,82	11,12	-5.241,18	
1.5.5	RECEITAS NÃO IDENTIFICADAS	0,00	0,00	796,04	*,**	796,04	
1.5.5.01	RECEITAS NÃO-IDENTIFICADAS	0,00	0,00	796,04	*,**	796,04	
1.5.6	OUTRAS RECEITAS DIVERSAS	159.315,00	10.156,88	64.493,22	40,48	-94.821,78	
1.5.6.01	PUBLICIDADE	200,00	0,00	1.062,00	531,00	862,00	
1.5.6.08	DESCONTOS OBTIDOS	2.279,00	565,95	3.933,91	172,62	1.654,91	
1.5.6.09	RESULTADO NA REALIZAÇÃO DE EVENTOS	0,00	9.411,43	44.038,46	*,**	44.038,46	
1.5.6.11	RECUPERAÇÃO COM CUSTOS DE COBRANÇA	98.637,00	100,00	2.619,00	2,66	-96.018,00	
1.5.6.13	RECUPERAÇÃO DE DESPESAS POSTAIS	63,00	0,00	0,00	0,00	-63,00	
1.5.6.99	OUTRAS	58.136,00	79,50	12.839,85	22,09	-45.296,15	
2	RECEITAS DE CAPITAL	130.000,00	0,00	91.330,00	70,25	-38.670,00	
2.2	ALIENAÇÕES DE BENS	130.000,00	0,00	10.050,00	7,73	-119.950,00	
2.2.2	BENS IMÓVEIS	130.000,00	0,00	10.050,00	7,73	-119.950,00	
2.2.2.02	TERRENOS	100.000,00	0,00	0,00	0,00	-100.000,00	
2.2.2.03	SALAS	30.000,00	0,00	10.050,00	33,50	-19.950,00	
2.4	TRANSFERÊNCIAS DE CAPITAL	0,00	0,00	81.280,00	*,**	81.280,00	
2.4.1	TRANSFERÊNCIAS INTRACONSELHOS	0,00	0,00	81.280,00	*,**	81.280,00	
2.4.1.01	CONTRIBUIÇÕES E/OU AUXÍLIOS AOS CRCs	0,00	0,00	81.280,00	*,**	81.280,00	
TOTAL DA RECEITA ➡		3.466.000,00	131.412,14	3.003.928,21	86,67	-462.071,79	



CONSELHO REGIONAL DE CONTABILIDADE EM PERNAMBUCO
Sistema de Contabilidade
COMPARATIVO DA DESPESA ORÇADA COM A REALIZADA
DESPESA - Setembro - 2009

Pág. : 4
Data : 14.10.2009
Hora : 16:32

Conta	Descrição	Fixada + AlteraçõesRealizada.....		%	Diferença
	No Mês.....Até o Mês....		

Osni Garcia de Lima
Presidente do CRC/PE
GO-008504/O T-PE CT

Maria das Graças de Sousa Prado
Chefe do Controle Interno
PE-008383/O TC



CONSELHO REGIONAL DE CONTABILIDADE EM PERNAMBUCO
Sistema de Contabilidade
COMPARATIVO DA DESPESA ORÇADA COM A REALIZADA
DESPESA - Setembro - 2009

Pág. : 5
Data : 14.10.2009
Hora : 16:32

Conta	Descrição	Fixada + Alterações	Realizada.....		%	Diferença
		No Mês.....Até o Mês....		
3	DESPESAS CORRENTES	3.251.000,00	215.560,61	2.429.032,20	74,72	-821.967,80
3.1	DESPESAS DE CUSTEIO	2.641.700,00	193.387,97	1.882.320,04	71,25	-759.379,96
3.1.1	DESPESAS COM PESSOAL	1.246.690,00	105.675,64	899.551,23	72,16	-347.138,77
3.1.1.01	VENCIMENTOS E VANTAGENS	741.261,00	67.874,37	549.799,64	74,17	-191.461,36
3.1.1.01.001	SALÁRIOS	522.122,00	44.227,25	379.548,64	72,69	-142.573,36
3.1.1.01.002	GRATIF. ADIC. POR TEMPO DE SERVIÇO	28.400,00	1.886,37	22.661,90	79,80	-5.738,10
3.1.1.01.003	GRATIF. POR ENCARGOS DE DIREÇÃO	23.050,00	2.946,62	17.751,72	77,01	-5.298,28
3.1.1.01.004	GRATIF. DE NATAL - 13º SALÁRIO	54.908,00	4.214,14	33.570,49	61,14	-21.337,51
3.1.1.01.005	INDENIZAÇÕES TRABALHISTAS	50.000,00	5.621,90	47.008,90	94,02	-2.991,10
3.1.1.01.006	FÉRIAS	62.781,00	8.978,09	49.257,99	78,46	-13.523,01
3.1.1.02	DESPESAS VARIÁVEIS	246.470,00	19.520,12	172.443,53	69,97	-74.026,47
3.1.1.02.001	ABONO PECUNIÁRIO DE FÉRIAS	13.000,00	823,99	7.532,58	57,94	-5.467,42
3.1.1.02.003	DIÁRIAS COM FUNCIONÁRIOS	74.293,00	5.292,00	51.954,00	69,93	-22.339,00
3.1.1.02.003.002	FISCALIZAÇÃO	70.000,00	5.292,00	49.014,00	70,02	-20.986,00
3.1.1.02.003.003	REUNIÕES E REPRESENTAÇÕES	4.293,00	0,00	2.940,00	68,48	-1.353,00
3.1.1.02.004	VALE -TRANSPORTE	13.568,00	575,14	7.740,95	57,05	-5.827,05
3.1.1.02.005	ASSISTÊNCIA SOCIAL	145.609,00	12.828,99	105.216,00	72,26	-40.393,00
3.1.1.02.005.001	PROGR. DE ALIMENTAÇÃO AO TRABALHADOR	104.600,00	9.448,20	73.693,97	70,45	-30.906,03
3.1.1.02.005.002	PLANO DE SAÚDE	41.009,00	3.380,79	31.522,03	76,87	-9.486,97
3.1.1.03	OBRIGAÇÕES PATRONAIS	258.959,00	18.281,15	177.308,06	68,47	-81.650,94
3.1.1.03.001	INSS	191.580,00	12.940,17	129.119,55	67,40	-62.460,45
3.1.1.03.001.001	EMPRESA	181.000,00	12.386,17	125.012,42	69,07	-55.987,58
3.1.1.03.001.002	TERCEIROS	10.580,00	554,00	4.107,13	38,82	-6.472,87
3.1.1.03.002	FGTS	59.750,00	4.718,54	42.776,36	71,59	-16.973,64
3.1.1.03.003	PIS/PASEP SOBRE FOLHA DE PAGAMENTO	7.629,00	622,44	5.412,15	70,94	-2.216,85
3.1.2	MATERIAIS DE CONSUMO	102.315,00	7.860,73	80.416,92	78,60	-21.898,08
3.1.2.01	MATERIAIS DE EXPEDIENTE	25.000,00	5.258,40	21.149,86	84,60	-3.850,14
3.1.2.02	MAT. DE HIGIENE, LIMPEZA E CONSERVAÇ	2.728,00	0,00	1.217,96	44,65	-1.510,04
3.1.2.05	MATERIAIS E ACESS.P/MÁQ. E APARELHOS	59,00	0,00	0,00	0,00	-59,00
3.1.2.06	MATERIAIS ELÉTRICOS E DE TELEFONIA	79,00	0,00	0,00	0,00	-79,00
3.1.2.07	GÊNEROS DE ALIMENTAÇÃO	3.076,00	205,94	2.047,47	66,56	-1.028,53
3.1.2.08	MATERIAIS DE INFORMÁTICA	25.727,00	0,00	25.062,76	97,42	-664,24
3.1.2.10	VESTUÁRIOS E UNIFORMES	12.000,00	460,80	11.458,70	95,49	-541,30
3.1.2.11	DESPESAS COM VEÍCULOS	33.500,00	1.935,59	19.480,17	58,15	-14.019,83
3.1.2.11.001	COMBUSTÍVEIS E LUBRIFICANTES	31.000,00	1.655,59	18.286,17	58,99	-12.713,83
3.1.2.11.002	PEÇAS E ACESSÓRIOS	2.500,00	280,00	1.194,00	47,76	-1.306,00
3.1.2.99	OUTROS MATERIAIS DE CONSUMO	146,00	0,00	0,00	0,00	-146,00
3.1.3	SERVIÇOS DE TERCEIROS E ENCARGOS	1.290.161,00	79.851,60	901.649,23	69,89	-388.511,77
3.1.3.01	SERVIÇOS PRESTADOS PESSOAS FÍSICAS	4.993,00	320,00	3.634,50	72,79	-1.358,50
3.1.3.01.001	REMUNERAÇÃO DE SERVIÇOS PESSOAIS	4.993,00	320,00	3.634,50	72,79	-1.358,50
3.1.3.02	SERVIÇOS PROFISSIONAIS PESSOAS JURÍD	75.233,00	5.000,84	56.184,77	74,68	-19.048,23



CONSELHO REGIONAL DE CONTABILIDADE EM PERNAMBUCO
Sistema de Contabilidade
COMPARATIVO DA DESPESA ORÇADA COM A REALIZADA
DESPESA - Setembro - 2009

Pág. : 6
Data : 14.10.2009
Hora : 16:32

Conta	Descrição	Fixada + Alterações		Realizada.....	%	Diferença
	No Mês.....Até o Mês....			
3.1.3.02.004	SERVIÇOS DE SEGURANÇA	8.922,00	740,79	7.012,11	78,59	-1.909,89
3.1.3.02.005	SERV.SELEÇÃO,TREIN.ORIENT.PROFISSION	500,00	0,00	400,00	80,00	-100,00
3.1.3.02.006	SERVIÇOS DE REPRESENTAÇÕES	4,00	0,00	0,00	0,00	-4,00
3.1.3.02.099	OUTROS SERVIÇOS PROFISSIONAIS	65.807,00	4.260,05	48.772,66	74,11	-17.034,34
3.1.3.03	ASSINATURAS PERIÓDICAS	4.380,00	420,00	3.632,50	82,93	-747,50
3.1.3.04	LOCAÇÕES DE IMÓVEIS	26.691,00	3.341,10	18.586,57	69,64	-8.104,43
3.1.3.05	DESPESAS COM CONDOMÍNIOS	4.780,00	0,00	4.057,90	84,89	-722,10
3.1.3.06	IMPOSTOS E TAXAS DIVERSAS	5.110,00	0,00	3.748,98	73,37	-1.361,02
3.1.3.07	DESPESAS JUDICIAIS	9.000,00	1.500,00	5.863,21	65,15	-3.136,79
3.1.3.07.001	CUSTAS JUDICIAIS	9.000,00	1.500,00	5.863,21	65,15	-3.136,79
3.1.3.08	SEGUROS EM GERAIS	5.000,00	0,00	2.632,06	52,64	-2.367,94
3.1.3.08.001	MÓVEIS	5.000,00	0,00	2.632,06	52,64	-2.367,94
3.1.3.10	SERVIÇOS DE COMUNICAÇÃO EM GERAL	241.882,00	10.096,06	139.691,27	57,75	-102.190,73
3.1.3.10.001	POSTAGENS	153.216,00	3.898,45	82.136,14	53,61	-71.079,86
3.1.3.10.001.001	DE CORRESPONDÊNCIAS	66.216,00	2.492,80	37.656,34	56,87	-28.559,66
3.1.3.10.001.002	DE COBRANÇAS	87.000,00	1.405,65	44.479,80	51,13	-42.520,20
3.1.3.10.002	TELECOMUNICAÇÕES	54.666,00	4.441,07	38.850,86	71,07	-15.815,14
3.1.3.10.003	INTERNET	34.000,00	1.756,54	18.704,27	55,01	-15.295,73
3.1.3.11	SERVIÇOS DE ENERGIA ELÉTRICA, AGUA E	67.049,00	5.463,35	49.449,04	73,75	-17.599,96
3.1.3.11.001	ENERGIA ELÉTRICA	57.948,00	4.659,40	42.661,38	73,62	-15.286,62
3.1.3.11.002	ÁGUA E ESGOTO	9.101,00	803,95	6.787,66	74,58	-2.313,34
3.1.3.12	PASSAGENS E TRANSPORTES	13.597,00	255,90	8.036,40	59,10	-5.560,60
3.1.3.13	REPAROS, ADAPTAÇÕES E CONSERVAÇÕES	8.467,00	0,00	6.336,89	74,84	-2.130,11
3.1.3.13.001	MÁQUINAS E EQUIPAMENTOS	3.810,00	0,00	2.162,50	56,76	-1.647,50
3.1.3.13.002	INSTALAÇÕES	4.657,00	0,00	4.174,39	89,64	-482,61
3.1.3.14	SERVIÇOS COM VEÍCULOS	5.000,00	0,00	399,80	8,00	-4.600,20
3.1.3.15	SERVIÇOS DE INFORMÁTICA	70.000,00	4.818,89	44.445,44	63,49	-25.554,56
3.1.3.16	GERENCIAMENTO DE DOCUMENTOS	13.284,00	0,00	2.511,45	18,91	-10.772,55
3.1.3.16.003	REPROGRAFIA	13.284,00	0,00	2.511,45	18,91	-10.772,55
3.1.3.17	INDENIZAÇÕES, RESTITUIÇÕES E REPOSIÇ	3.735,00	399,57	2.342,96	62,73	-1.392,04
3.1.3.18	DESPESAS BANCÁRIAS	70.000,00	3.427,70	51.501,79	73,57	-18.498,21
3.1.3.18.001	COM COBRANÇA	63.000,00	3.427,70	45.710,93	72,56	-17.289,07
3.1.3.18.002	TARIFAS	7.000,00	0,00	5.790,86	82,73	-1.209,14
3.1.3.20	DESPESAS COM ELEIÇÕES	40.000,00	11.142,17	18.174,17	45,44	-21.825,83
3.1.3.21	DESPESAS COM DELEGACIAS	35.000,00	9.987,60	21.748,00	62,14	-13.252,00
3.1.3.21.003	VERBA DE PARTICIPAÇÃO EM REUNIÃO	35.000,00	9.987,60	21.748,00	62,14	-13.252,00
3.1.3.22	BANDEIRAS, FLÂMULAS E PLACAS	900,00	0,00	830,00	92,22	-70,00
3.1.3.23	ESTAGIÁRIOS E MENORES APRENDIZES	23.284,00	1.040,84	16.949,50	72,79	-6.334,50
3.1.3.23.001	EMPRESAS DE INTERMEDIÇÃO DE ESTÁGIO	3.100,00	94,84	1.593,16	51,39	-1.506,84
3.1.3.23.002	ESTAGIÁRIOS	20.184,00	946,00	15.356,34	76,08	-4.827,66



CONSELHO REGIONAL DE CONTABILIDADE EM PERNAMBUCO
Sistema de Contabilidade
COMPARATIVO DA DESPESA ORÇADA COM A REALIZADA
DESPESA - Setembro - 2009

Pág. : 7
Data : 14.10.2009
Hora : 16:32


Conta	Descrição	Fixada + Alterações	Realizada.....		%	Diferença
		No Mês.....Até o Mês....		
3.1.3.24	EDUCAÇÃO CONTINUADA	236.090,00	6.223,55	210.343,80	89,09	-25.746,20
3.1.3.24.001	PALESTRAS, CURSOS E TREINAMENTOS	179.000,00	6.223,55	153.257,62	85,62	-25.742,38
3.1.3.24.003	EVENTOS	57.090,00	0,00	57.086,18	99,99	-3,82
3.1.3.24.003.002	APOIO À PARTICIPAÇÃO DE CONTABILISTA	57.090,00	0,00	57.086,18	99,99	-3,82
3.1.3.26	SERVIÇOS DE DIVULGAÇÃO E IMPRESSÃO	127.219,00	3.490,58	95.055,17	74,72	-32.163,83
3.1.3.26.001	JORNAL, RÁDIO E TV	65.000,00	3.053,00	49.952,01	76,85	-15.047,99
3.1.3.26.002	EXPEDIÇÃO COM CORREIOS	10.408,00	0,00	9.290,68	89,26	-1.117,32
3.1.3.26.004	SERVIÇOS FOTOGRÁFICOS E VÍDEOS	1.606,00	0,00	0,00	0,00	-1.606,00
3.1.3.26.005	DIVULGAÇÕES DIVERSAS	25.000,00	437,58	21.182,98	84,73	-3.817,02
3.1.3.26.006	PUBLICAÇÕES	25.205,00	0,00	14.629,50	58,04	-10.575,50
3.1.3.26.006.001	PUBLICAÇÕES TÉCNICAS	15.000,00	0,00	11.479,50	76,53	-3.520,50
3.1.3.26.006.002	JORNAIS	10.000,00	0,00	3.150,00	31,50	-6.850,00
3.1.3.26.006.005	BOLETINS	205,00	0,00	0,00	0,00	-205,00
3.1.3.27	DESPESAS MIÚDAS DE PRONTO PAGAMENTO	6.300,00	400,00	3.246,94	51,54	-3.053,06
3.1.3.28	DESPESAS C/REUN. E REPRESENTAÇÕES	50.534,00	4.873,36	27.373,52	54,17	-23.160,48
3.1.3.28.001	DIÁRIAS	27.093,00	2.997,36	16.470,56	60,79	-10.622,44
3.1.3.28.001.001	CONSELHEIROS	15.500,00	2.661,36	10.541,36	68,01	-4.958,64
3.1.3.28.001.002	REPRESENTANTES DE REGIONAIS	2.000,00	0,00	1.988,80	99,44	-11,20
3.1.3.28.001.003	COLABORADORES	9.592,00	336,00	3.940,40	41,08	-5.651,60
3.1.3.28.001.004	GRUPOS DE TRAB., FÓRUNS E AUDIÊNCIAS	1,00	0,00	0,00	0,00	-1,00
3.1.3.28.002	PASSAGENS	10.437,00	0,00	2.049,36	19,64	-8.387,64
3.1.3.28.002.001	CONSELHEIROS	6.937,00	0,00	1.033,32	14,90	-5.903,68
3.1.3.28.002.002	REPRESENTANTES DE REGIONAIS	1.500,00	0,00	0,00	0,00	-1.500,00
3.1.3.28.002.003	COLABORADORES	2.000,00	0,00	1.016,04	50,80	-983,96
3.1.3.28.004	AUXÍLIO DESLOCAMENTO	13.000,00	1.876,00	8.853,60	68,10	-4.146,40
3.1.3.28.004.002	COLABORADORES	9.500,00	1.618,40	7.050,40	74,21	-2.449,60
3.1.3.28.004.003	FUNCIONÁRIOS	3.500,00	257,60	1.803,20	51,52	-1.696,80
3.1.3.28.099	OUTRAS DESPESAS COM REUNIÕES	4,00	0,00	0,00	0,00	-4,00
3.1.3.29	CONGRESSOS, SEMINÁRIOS E EVENTOS	142.633,00	7.650,09	104.872,60	73,53	-37.760,40
3.1.3.29.001	DIÁRIAS	56.004,00	6.016,47	52.044,28	92,93	-3.959,72
3.1.3.29.001.001	NACIONAIS	56.004,00	6.016,47	52.044,28	92,93	-3.959,72
3.1.3.29.001.001.01	CONSELHEIROS	41.504,00	3.216,00	37.602,40	90,60	-3.901,60
3.1.3.29.001.001.02	COLABORADORES	14.500,00	2.800,47	14.441,88	99,60	-58,12
3.1.3.29.002	PASSAGENS	48.500,00	333,62	40.312,25	83,12	-8.187,75
3.1.3.29.002.001	NACIONAIS	48.500,00	333,62	40.312,25	83,12	-8.187,75
3.1.3.29.002.001.01	CONSELHEIROS	34.000,00	333,62	30.100,33	88,53	-3.899,67
3.1.3.29.002.001.02	COLABORADORES	14.500,00	0,00	10.211,92	70,43	-4.288,08
3.1.3.29.003	OUTRAS DESPESAS C/CONGR. SEMIN. EVEN	38.129,00	1.300,00	12.516,07	32,83	-25.612,93
3.1.3.29.003.002	LOCAÇÃO DE IMÓVEIS	19.000,00	0,00	1.675,07	8,82	-17.324,93
3.1.3.29.003.003	LOCAÇÃO DE BENS MÓVEIS	5.629,00	0,00	790,00	14,03	-4.839,00
3.1.3.29.003.004	INSCRIÇÕES	9.500,00	1.300,00	8.150,00	85,79	-1.350,00
3.1.3.29.003.006	SERVIÇOS PRESTADOS	4.000,00	0,00	1.901,00	47,52	-2.099,00
3.1.4	DIVERSAS DESPESAS DE CUSTEIO	2.534,00	0,00	702,66	27,73	-1.831,34
3.1.4.02	DESPESAS DE EXERCÍCIOS ANTERIORES	2.534,00	0,00	702,66	27,73	-1.831,34
3.2	TRANSFERÊNCIAS CORRENTES	609.300,00	22.172,64	546.712,16	89,73	-62.587,84
3.2.1	DIVERSAS CONTRIBUIÇÕES	609.300,00	22.172,64	546.712,16	89,73	-62.587,84
3.2.1.01	COTA-PARTE	609.300,00	22.172,64	546.712,16	89,73	-62.587,84




CONSELHO REGIONAL DE CONTABILIDADE EM PERNAMBUCO
Sistema de Contabilidade
COMPARATIVO DA DESPESA ORÇADA COM A REALIZADA
DESPESA - Setembro - 2009

Pág.: 8
Data: 14.10.2009
Hora: 16:32

Conta	Descrição	Fixada + Alterações	Realizada.....		%	Diferença
		No Mês.....Até o Mês....		
4	DESPESAS DE CAPITAL	215.000,00	0,00	29.977,29	13,94	-185.022,71
4.1	INVESTIMENTOS	215.000,00	0,00	29.977,29	13,94	-185.022,71
4.1.1	OBRAS E INSTALAÇÕES	15.000,00	0,00	12.659,29	84,40	-2.340,71
4.1.1.01	OBRAS E INSTALAÇÕES	15.000,00	0,00	12.659,29	84,40	-2.340,71
4.1.2	EQUIPAMENTOS E MATERIAIS PERMANENTES	200.000,00	0,00	17.318,00	8,66	-182.682,00
4.1.2.01	MÓVEIS E UTENSÍLIOS DE ESCRITÓRIOS	15.000,00	0,00	1.264,00	8,43	-13.736,00
4.1.2.02	MÁQUINAS E EQUIPAMENTOS	35.000,00	0,00	3.120,00	8,91	-31.880,00
4.1.2.06	EQUIPAMENTOS DE PROCESSAMENTO DE DAD	100.000,00	0,00	12.934,00	12,93	-87.066,00
4.1.2.07	SISTEMAS DE PROCESS. DE DADOS-SOFTWA	50.000,00	0,00	0,00	0,00	-50.000,00
TOTAL DA DESPESA ➡		3.466.000,00	215.560,61	2.459.009,49	70,95	-1.006.990,51


Osni Garcia de Lima
Presidente do CRC/PE
GO-008504/O T-PE CT


Maria das Graças de Sousa Prado
Chefe do Controle Interno
PE-008383/O TC




CONSELHO REGIONAL DE CONTABILIDADE EM PERNAMBUCO
Sistema de Contabilidade
Proposta Orçamentária Sintética
RESUMO

Pág. : 9
Data : 14.10.2009
Hora : 16:32

Conta	Descrição	Fixada + Alterações	Realizada		%	Diferença
		No Mês.....Até o Mês....		
1	RECEITAS CORRENTES	3.336.000,00	131.412,14	2.912.598,21	87,31	-423.401,79
2	RECEITAS DE CAPITAL	130.000,00	0,00	91.330,00	70,25	-38.670,00
	TOTAL	3.466.000,00	131.412,14	3.003.928,21	86,67	-462.071,79

Conta	Descrição	Fixada + Alterações	Realizada		%	Diferença
		No Mês.....Até o Mês....		
3	DESPESAS CORRENTES	3.251.000,00	215.560,61	2.429.032,20	74,72	-821.967,80
4	DESPESAS DE CAPITAL	215.000,00	0,00	29.977,29	13,94	-185.022,71
	TOTAL	3.466.000,00	215.560,61	2.459.009,49	70,95	-1.006.990,51


Osni Garcia de Lima
Presidente do CRC/PE
GO-008504/O T-PE CT


Maria das Graças de Sousa Prado
Chefe do Controle Interno
PE-008383/O TC